

Муниципальное автономное дошкольное образовательное учреждение  
«Детский сад № 9 комбинированного вида» г. Красноярск (МАДОУ № 9)

## Квест-игра «Детективное агентство»

Воспитатели:  
Губанова А.А.,  
Трофимова О.А.

# Квест-игра «Детективное агентство»

- ▶ Данная игра составлена в рамках проекта «STEM-технологии в образовательной деятельности», которая реализуется с детьми 5-6 лет по инновационной площадке детского сада «STEM-технологии».
- ▶ **Оборудование, наглядно-иллюстративные материалы:**  
игрушка чебурашка, сумка, маркер, лего «танграм», лабиринт, лупа, диплом, графические примеры, карточки с примерами, карточки с буквами, телефон, лист бумаги, схемы.


# Цель, задачи

- ▶ **Цель:** создание благоприятных условий для формирования элементарных математических представлений дошкольников в процессе прохождения «Квест-игры».
- ▶ **Задачи:** формировать навыки вычислительной деятельности;
- ▶ способствовать развитию логического и пространственного мышления;
- ▶ формировать мыслительные операции;
- ▶ развивать самостоятельность, умение работать в команде, рассуждать, высказывать своё мнение, считаться с мнением других;
- ▶ воспитывать интерес к математической деятельности;
- ▶ продолжать развивать алгоритмическое мышление.


# Тема «Детективное агентство»

При ознакомлении с современными профессиями воспитанники познакомились с профессией «детектив». Воспитанникам так понравилась эта профессия, что они решили создать свое детективное агентство. Воспитатели поддержали инициативу детей и подготовили квест «Детективное агентство». На квест-игру дети оделись как настоящие детективы в костюмы и затемненные очки. Воспитанники разделились на две команды и приступили к квесту. Воспитанникам пришло зашифрованное письмо от крокодила Гены: «Помогите найти Чебурашку». Для этого воспитанники должны были выполнить ряд заданий.

# Тема: «Детективное агентство»

- ▶ Для этого воспитанники должны были выполнить ряд заданий.
  - ▶ Выполнив одно задание по маршрутному листу, дети получали подсказку к выполнению следующего задания, и карточки со слогами.
  - ▶ В первом задании нужно было расшифровать предложение.
- 


# Тема: «Детективное агентство»

- ▶ Во втором задании нужно было пройти лабиринт.
  - ▶ В третьем задании нужно было сыграть в математическую игру «Угадай номер дома».
  - ▶ В четвертом задании нужно было собрать кубики «лего-танграм», и сосчитать их правильно.
  - ▶ В пятом задании нужно было отыскать «Секретный код».
- 





# Тема: «Детективное агентство»

- ▶ В шестом задании нужно было решить графические примеры.
  - ▶ В заключительном задании необходимо было собрать слово из выданных слогов. И разгаданное слово указывало на то, где находится Чебурашка. Чебурашка находился в сумке-Шепокляк, которую надо было найти.
  - ▶ По завершении квест-игры всем был вручен «Диплом юного сыщика», за подписью самого Шерлока Холмса, подтверждающий, что воспитанники могут вести самостоятельные расследования.
- 



# Спасибо за внимание!

